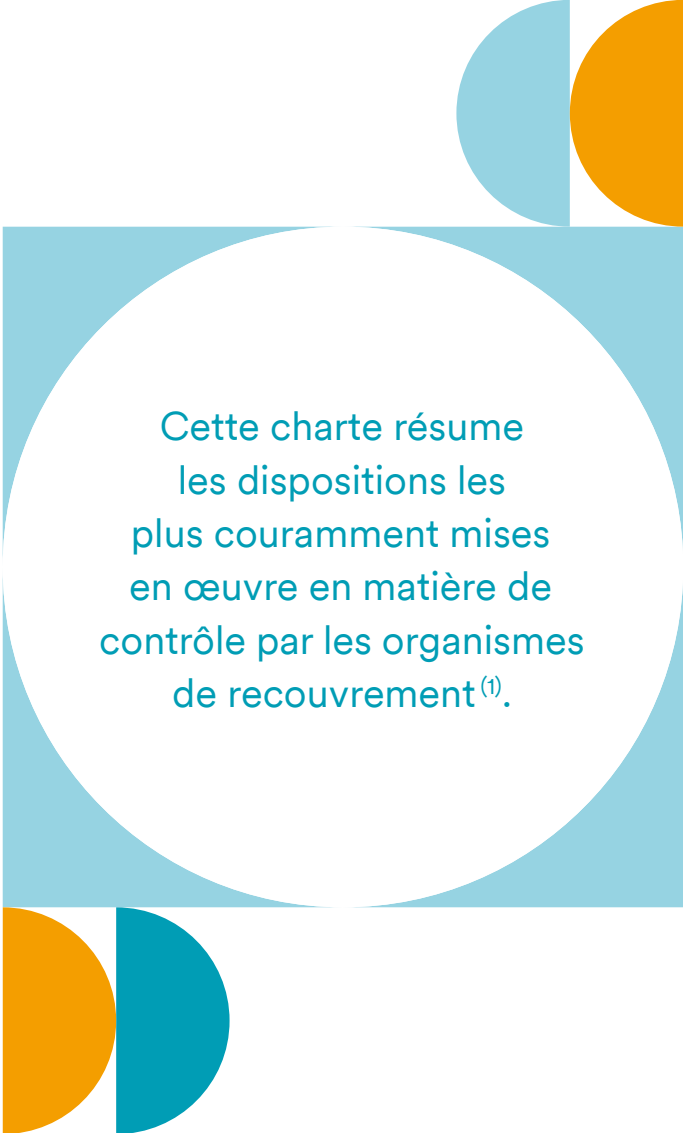




# LA CHARTE du cotisant contrôlé

Édition 2022



Cette charte résume  
les dispositions les  
plus couramment mises  
en œuvre en matière de  
contrôle par les organismes  
de recouvrement<sup>(1)</sup>.

---

(1) Urssaf, CGSS, CSS de Mayotte



# Préambule

Chef d'entreprise, travailleur indépendant, micro-entrepreneur<sup>(1)</sup>, particulier employeur, membre d'une profession libérale, utilisateurs des offres de services (Tese, Cea, ...), employeur de droit public, vous déclarez et payez vos cotisations et contributions de Sécurité sociale et d'Assurance chômage auprès de l'Urssaf, du service Cesu ou du service Pajemploi.

Vous contribuez ainsi au financement des régimes de Sécurité sociale et du régime d'Assurance chômage auxquels vous êtes affilié.

Les Urssaf contrôlent la bonne application de la législation de Sécurité sociale. Elles assurent également le contrôle de la bonne application des règles relatives aux contributions et cotisations destinées au financement des régimes d'assurance chômage et de garantie des salaires, dont vous êtes redevable dès lors que vous êtes employeur de droit privé (personne morale ou personne physique dont particulier employeur) ou employeur de droit public ayant adhéré au régime d'assurance chômage. Le cas échéant, les contrôles peuvent également porter sur des cotisations, contributions ou taxes recouvrées par ou pour d'autres organismes de protection sociale (exemple : Fnal).

Dans ce cadre, la « Charte du cotisant contrôlé » vous informe sur vos droits et obligations lors du contrôle.


Elle présente, de façon synthétique, les modalités de déroulement d'un contrôle ainsi que les droits et les garanties dont vous bénéficiez tout au long de cette procédure.

Ce document s'appuie sur les textes en vigueur à la date de sa publication au Journal officiel sans préjudice des textes qui lui seraient postérieurs. Il est opposable aux organismes de recouvrement effectuant le contrôle.

Il présente notamment les dispositions, issues de la loi pour un État au service d'une société de confiance applicables au contrôle Urssaf, à savoir : le droit à l'erreur, le droit au contrôle et les expérimentations liées à la limitation du temps de contrôle.

---

<sup>(1)</sup> Anciennement intitulé : « Auto-entrepreneur »



La Sécurité sociale repose sur le principe de solidarité qui permet à chacun d'être protégé face aux aléas de la vie. Les prestations versées en cas de maladie ou de perte d'emploi, les allocations familiales, les indemnités d'accidents du travail et les retraites sont ainsi prises en charge par la collectivité pour le bénéfice de chacun.

Ces prestations sont financées par les cotisations et contributions sociales collectées. Chaque année, le montant total de ces cotisations et de ces contributions recueillies auprès des cotisants est supérieur au budget de l'État. Ces cotisations et contributions sont immédiatement redistribuées sous forme de prestations.



# Sommaire



<b>LE CONTRÔLE</b> .....	<b>06</b>
Pourquoi un contrôle ?.....	06
Qui peut être contrôlé ? .....	06
Quel type de contrôle ?.....	06
<b>LE CONTRÔLE SUR PLACE</b> .....	<b>07</b>
Qui contrôle ?.....	07
Comment êtes-vous informé du contrôle ? .....	07
Qui est présent lors du contrôle ?.....	08
Où se déroule le contrôle ? .....	08
Sur quelles périodes porte le contrôle ? .....	09
Comment se déroule le contrôle ? .....	09
Les investigations sur support dématérialisé .....	10
Les méthodes d'échantillonnage et extrapolation .....	11
<b>LE CONTRÔLE SUR PIÈCES</b> .....	<b>12</b>
Qui contrôle ? .....	12
Comment êtes-vous informé du contrôle ? .....	12
Où se déroule le contrôle ? .....	13
Sur quelles périodes porte le contrôle ?.....	13
Comment se déroule le contrôle ?.....	14
<b>SITUATIONS PARTICULIÈRES</b> .....	<b>15</b>
Fixation forfaitaire des cotisations et des contributions de Sécurité sociale .....	15
Obstacle à contrôle .....	15
<b>APRÈS LE CONTRÔLE</b> .....	<b>16</b>
Que se passe-t-il à l'issue des opérations de contrôle ? .....	16
À qui et quand devez-vous payer ? .....	19
Quels sont les effets du contrôle ? .....	20
Si vous n'êtes pas d'accord avec la décision de l'organisme de Sécurité sociale .....	20
<b>LEXIQUE</b> .....	<b>23</b>

# Le contrôle



## Pourquoi un contrôle ?

Les ressources destinées à financer les prestations sociales (en cas de maladie, de maternité, de paternité, d'accident du travail ou de perte d'emploi, pour couvrir les charges de famille et de retraite) sont calculées et payées par vos soins. Dans ce cadre, vous transmettez une déclaration aux organismes chargés du recouvrement.

Ce système déclaratif implique, en contrepartie, un contrôle du respect des législations de Sécurité sociale et d'assurance chômage et de l'exactitude des montants déclarés.

Le contrôle réalisé a vocation à veiller notamment à l'exactitude des déclarations, garantie d'un jeu loyal de la concurrence, et au respect des droits des salariés. Il constitue également un moment utile pour vous conseiller et prévenir les difficultés rencontrées dans l'application des textes.

## Qui peut être contrôlé ?

Quels que soient votre activité et votre effectif, vous pouvez être contrôlé si vous êtes :

- employeur, personne morale ou physique, privée ou publique à titre professionnel ou en tant que particulier-employeur ;
- travailleur indépendant ;
- une personne versant des cotisations ou contributions auprès des organismes chargés du recouvrement des cotisations du régime général ;
- redevable de contributions spécifiques recouvrées ou contrôlées par les organismes de recouvrement.

Sous certaines conditions, vous pouvez également, faire l'objet d'un contrôle même si vous n'êtes pas inscrit en qualité d'employeur auprès de ces organismes.

## Quel type de contrôle ?

Deux types de contrôles sont possibles :

- le contrôle sur place qui se déroule en partie dans les locaux de votre entreprise ;
- le contrôle sur pièces qui se déroule exclusivement dans les locaux de l'organisme de recouvrement.

# Le contrôle sur place

## Qui contrôle ?

Un ou plusieurs agents chargés du contrôle, placés sous l'autorité du directeur de l'organisme de recouvrement, réalisent le contrôle. Ils peuvent être accompagnés par un inspecteur stagiaire ou par toute autre personne placée sous leur responsabilité.

Les agents chargés du contrôle sont agréés par le directeur de l'Urssaf Caisse nationale et liés par le secret professionnel. Cet agrément les habilite à intervenir sur l'ensemble du territoire national. Il est valable pendant l'ensemble de leur carrière. Ils prêtent serment devant le tribunal judiciaire de ne rien révéler des secrets de fabrication comme des résultats d'exploitation dont ils peuvent prendre connaissance dans l'exercice de leur mission. Ils sont titulaires d'une carte professionnelle, preuve de leur qualité, carte dont vous pouvez obtenir la présentation lors du contrôle.

Dans le cadre de la convention générale de réciprocité entre organismes du recouvrement, les agents chargés du contrôle peuvent être amenés à conduire le contrôle d'entreprises ayant plusieurs établissements relevant de plusieurs organismes de recouvrement.

## Comment êtes-vous informé du contrôle ?

Un contrôle peut intervenir à tout moment de la vie de l'employeur ou de l'activité professionnelle du travailleur indépendant. Vous pouvez également être à l'initiative de ce contrôle lorsque vous avez exercé votre droit au contrôle à la demande.

L'organisme du recouvrement est tenu de vous communiquer préalablement un avis de contrôle, par tout moyen permettant de rapporter la preuve de la date de sa réception. Ce document vous est transmis au minimum 30 jours avant la date de la première visite de l'inspecteur.


Lorsque la personne contrôlée est une personne morale, l'avis de contrôle est adressé à l'attention de son représentant légal et envoyé à l'adresse du siège social de l'entreprise ou, le cas échéant, à celle de son établissement principal, telles que ces informations ont été préalablement déclarées à l'organisme de recouvrement.

Lorsque la personne contrôlée est une personne physique, l'avis de contrôle est adressé à son domicile ou, à défaut, à son adresse professionnelle, telles que ces informations ont été préalablement déclarées à l'organisme de recouvrement.

Sauf précision contraire, cet avis vaut pour l'ensemble de vos établissements<sup>(3)</sup>. Le cas échéant, cet avis de contrôle concerne également les obligations sociales pour lesquelles l'organisme du recouvrement a compétence ou délégation en matière de contrôle (CNIEG, Guso, ...).

L'envoi de cet avis préalable ne s'applique pas aux opérations de lutte contre le travail dissimulé.

<sup>(3)</sup> L'établissement est une unité de production géographiquement individualisée, mais juridiquement dépendante de l'entreprise. Chaque établissement possède un numéro Siret propre partageant les mêmes neuf premiers chiffres du numéro Siren de l'entreprise.



Il mentionne l'adresse électronique à laquelle vous pouvez consulter et télécharger la Charte du cotisant contrôlé. Sur votre demande, ce document peut vous être adressé. Il précise également que vous pouvez vous faire assister par un conseil de votre choix.

Dès que vous recevez l'avis de contrôle, vous ne pouvez plus interroger votre organisme du recouvrement dans le cadre de la procédure de rescrit social<sup>(4)</sup>.

Vous êtes tenu de recevoir les agents chargés du contrôle, les obstacles aux opérations de contrôle étant passibles de pénalités financières.

Les contrôles visant les entreprises versant des rémunérations à moins de vingt salariés ou les travailleurs indépendants ne peuvent s'étendre sur une période supérieure à trois mois, comprise entre la date de la première visite de l'agent chargé du contrôle et la date d'envoi de la lettre d'observations.

Cette période peut être prorogée une fois à la demande expresse de l'employeur contrôlé ou de l'organisme de recouvrement.

Cette limitation de la durée du contrôle n'est pas applicable lorsqu'est établie au cours de cette période une situation de travail dissimulé, d'obstacle à contrôle ou d'abus de droit ainsi qu'en cas de constat d'une comptabilité insuffisante ou d'une documentation inexploitable.

Elle n'est pas non plus appliquée lorsque la personne contrôlée appartient à un groupe dont l'effectif est égal ou supérieur à vingt salariés.

Si le contrôle n'a pu aboutir dans le délai imparti, vous serez informé par courrier des manquements éventuellement constatés.

## Qui est présent lors du contrôle ?

Le contrôle est une occasion d'échanges et de dialogue, c'est pourquoi votre présence est importante et souhaitée au moins en début et en fin de contrôle.

Vous avez la possibilité de vous faire assister d'un conseil de votre choix qui vous aidera lors du contrôle ou vous représentera auprès de l'agent chargé du contrôle, si vous le mandatez à cet effet.

## Où se déroule le contrôle ?

Le contrôle se déroule principalement dans les locaux de votre entreprise ou sur les lieux de votre activité professionnelle. Toutefois les agents chargés du contrôle peuvent être conduits à réaliser certaines vérifications et opérations de contrôle au sein de l'organisme dont ils relèvent.

L'agent chargé du contrôle pourra vous proposer que la vérification se déroule chez votre tiers-déclarant (expert-comptable par exemple), vous avez également la possibilité d'en faire la proposition.

---

(4) Pour en savoir plus sur le rescrit social, consulter [www.urssaf.fr](http://www.urssaf.fr)





## Sur quelles périodes porte le contrôle ?

Le contrôle permet de vérifier la bonne application des législations de Sécurité sociale et d'assurance chômage et de s'assurer de l'exactitude des déclarations. Il porte sur les cotisations et contributions non prescrites.

Les cotisations et contributions sociales se prescrivent par trois ans à compter de l'expiration de l'année civile au titre de laquelle elles sont dues. Pour les cotisations et contributions sociales dont sont redevables les travailleurs indépendants, cette durée s'apprécie à compter du 30 juin de l'année qui suit l'année au titre de laquelle elles sont dues.

À titre d'exemple, un contrôle réalisé en 2022 porte sur les années 2019, 2020 et 2021 pour les entreprises qui emploient des salariés. Pour les travailleurs indépendants si le contrôle est réalisé avant le 30 juin 2022, il porte sur les exercices 2020, 2019 et 2018, s'il est réalisé après le 30 juin il porte alors sur les exercices 2021, 2020 et 2019.

En cas de constatation d'une infraction de travail illégal, ce délai de prescription est de cinq ans.

## Comment se déroule le contrôle ?

Le contrôle repose, avant tout, sur un dialogue permanent entre vous ou votre représentant et l'agent chargé du contrôle. Cette démarche concourt à la prise en compte de l'ensemble des informations nécessaires à la vérification.

Vous devez mettre à disposition des inspecteurs tout document et permettre l'accès à tout support d'information qui vous est demandé comme nécessaire à la réalisation du contrôle.

À titre d'exemple sont susceptibles de vous être demandés les documents suivants :

- **sociaux** : déclaration sociale nominative, bordereaux de cotisations, déclarations de régularisation annuelle, bulletins de salaires, dossiers du personnel, contrats de travail...
- **comptables** : bilans, grands livres comptables, balances comptables, fichier des écritures comptables...
- **fiscaux** : liasses fiscales, avis d'imposition, ...
- **juridiques** : statuts des sociétés, transactions, jugements de conseils de prud'hommes, ...
- **factures des sous-traitants et honoraires**, ou factures émises par un travailleur indépendant justifiant de son chiffre d'affaires ou de ses recettes, justificatifs de frais (notes de restaurant, certificat d'immatriculation des véhicules,...).

Cette liste est indicative, l'agent chargé du contrôle adaptant les modalités de sa vérification et ses demandes à l'organisation et au système d'information de votre entreprise. Il peut donc être amené à vous demander tout document et tout support d'information supplémentaires. Les copies de ces éléments, y compris lorsqu'il s'agit de fichiers dématérialisés, peuvent être analysées en dehors de vos locaux afin d'en faciliter l'exploitation et de réduire le temps de présence de l'agent chargé du contrôle dans votre établissement. Avec votre accord exprès, les documents originaux peuvent également être exploités à l'extérieur de vos locaux.

À noter que l'analyse de l'agent chargé du contrôle porte sur les éléments déclarés à la date d'envoi de l'avis de contrôle. Si vous modifiez les déclarations portant sur la période contrôlée après la réception de cet avis, il est préférable que vous en avertissiez l'agent chargé du contrôle au regard de l'impact de ces modifications sur le montant des majorations et des pénalités applicables.

Il peut vous demander de présenter ces documents selon un classement nécessaire au contrôle dont il vous aura préalablement informé.

Afin de limiter le nombre de documents et de données à fournir, l'agent chargé du contrôle peut demander des données ou documents partiels (sur une partie des salariés, des thèmes de contrôle ou de la période contrôlée, par exemple) afin d'organiser ses investigations. Il pourra ensuite, au vu des résultats de ces premières vérifications, compléter ses demandes initiales, ou proposer de recourir à une méthode de vérification particulière telle que celle de l'échantillonnage et de l'extrapolation (voir infra les précisions sur cette méthode) ou encore mettre un terme à ses investigations sur cette thématique.

Par ailleurs, l'agent chargé du contrôle peut interroger les personnes rémunérées notamment pour connaître leur nom et adresse ainsi que la nature des activités exercées, le montant des rémunérations et des avantages en nature accordés en contrepartie de ces activités.

À l'issue de ses investigations, lorsque des observations avec ou sans redressement sont envisagées et hors constat de travail dissimulé ou d'obstacle à contrôle, l'agent chargé du contrôle doit vous proposer un entretien afin de vous présenter le résultat de ses analyses et les suites éventuelles.

## Les investigations sur support dématérialisé

Lorsque les documents et les données nécessaires à l'agent chargé du contrôle sont dématérialisés, les opérations de contrôle peuvent être réalisées par la mise en œuvre de traitements automatisés sur son matériel professionnel.

Dans ce cadre, vous devez mettre à sa disposition les copies des documents, des données et des traitements nécessaires à l'exercice du contrôle. Ces copies doivent être faites au format informatique demandé par l'agent chargé du contrôle.

En cas de refus écrit ou d'impossibilité avérée, vous devrez alors :

- soit réaliser vous-même les traitements sur votre propre matériel puis produire les résultats au format et dans les délais indiqués par l'agent en charge du contrôle ;
- soit autoriser l'agent chargé du contrôle à procéder lui-même (ou par l'intermédiaire d'un utilisateur que vous aurez désigné), sur votre matériel, aux opérations de contrôle par la mise en place de traitements automatisés.

Les copies fournies des fichiers transmis seront détruites par la suite, au plus tard lors de l'envoi de la mise en demeure ou lors de la notification de l'absence de redressement.

## Les méthodes d'échantillonnage et extrapolation

Afin de réduire la durée du contrôle dans votre entreprise et d'alléger les contraintes liées à la fourniture de très nombreuses pièces justificatives, l'agent chargé du contrôle peut vous proposer d'utiliser des méthodes de vérification par échantillonnage et extrapolation.

Si l'agent chargé du contrôle envisage d'utiliser ces méthodes, il doit vous indiquer, au moins quinze jours avant leur mise en œuvre, l'adresse électronique<sup>(5)</sup> à laquelle sont consultables le document vous indiquant les différentes phases de la mise en œuvre de ces méthodes, les formules statistiques utilisées pour leur application ainsi que l'arrêté ministériel les définissant.

(5) [www.urssaf.fr](http://www.urssaf.fr)

Pendant ce délai, vous avez la possibilité de vous opposer à l'utilisation de ces méthodes.

Dans ce cas, votre refus doit être écrit et, dès lors l'agent chargé du contrôle vous demandera de mettre à sa disposition l'ensemble des pièces nécessaires à sa vérification, selon des critères et en un lieu qu'il aura lui-même définis. Ce lieu pourra se situer en dehors des locaux de votre entreprise avec votre accord.

Vous disposez alors d'un délai de quinze jours pour faire valoir vos observations sur ces propositions. À l'issue de ce délai l'inspecteur vous notifie le lieu et les critères définitivement retenus. L'ensemble des pièces demandées doit être mis à disposition dans un délai ne pouvant excéder soixante jours.

Si vous ne répondez pas à ces obligations, votre opposition à l'utilisation des méthodes de vérification par échantillonnage et extrapolation ne pourra être prise en compte.


Dans le cadre du débat oral et contradictoire qui accompagne la mise en œuvre de ces techniques en vue d'une régularisation, vous êtes associé aux différentes phases de la procédure notamment pour la détermination de la population constituant la base de sondage, le tirage des échantillons et les résultats des vérifications opérées sur chaque individu de l'échantillon. Vous pouvez à tout moment présenter vos observations à l'agent chargé du contrôle. Vos désaccords exprimés par écrit feront l'objet d'une réponse écrite de l'agent chargé du contrôle.

La présence ou l'absence d'anomalie relevée sur l'échantillon vérifié vaut pour l'ensemble de l'effectif d'où est tiré l'échantillon.

Dans le cadre particulier d'un chiffrage déterminé au moyen des techniques d'échantillonnage et d'extrapolation, vous pouvez procéder vous-même au calcul des régularisations pour la totalité des salariés concernés par chacune des anomalies constatées sur chaque échantillon utilisé. Vous devez alors informer l'organisme de recouvrement de votre décision par tout moyen donnant une date certaine à sa réception.

Les régularisations doivent s'appliquer à l'ensemble des individus statistiques (unités d'observations) constituant la population (univers de référence) dont est issu l'échantillon examiné. Vous disposez alors d'un délai de 30 jours à réception de votre courrier par l'organisme de recouvrement pour produire vos calculs ainsi que les éléments permettant de justifier de leur réalité et de leur exactitude.

Cette proposition de régularisation, établie par vos soins, est également susceptible d'être contrôlée par l'agent chargé du contrôle, notamment en procédant à l'examen d'un nouvel échantillon.



# Le contrôle sur pièces

La procédure de contrôle sur pièces peut être engagée à l'égard des employeurs et travailleurs indépendants occupant moins de onze salariés.

Elle se déroule sous les mêmes garanties qu'un contrôle sur place.

## Qui contrôle ?

Un agent chargé du contrôle, inspecteur ou contrôleur du recouvrement, placé sous l'autorité du directeur de l'organisme de recouvrement, réalise le contrôle.

Comme les inspecteurs du recouvrement, les contrôleurs du recouvrement sont agréés par le directeur de l'Urssaf Caisse nationale et liés par le secret professionnel. Ils prêtent serment devant le tribunal judiciaire de ne rien révéler des secrets de fabrication comme des résultats d'exploitation dont ils peuvent prendre connaissance dans l'exercice de leur mission.

## Comment êtes-vous informé du contrôle ?

L'organisme de recouvrement vous adresse préalablement un avis de contrôle par tout moyen permettant de rapporter la preuve de la date de sa réception.

Lorsque la personne contrôlée est une personne morale, l'avis de contrôle est adressé à l'attention de son représentant légal et envoyé à l'adresse du siège social de l'entreprise ou, le cas échéant, à celle de son établissement principal, telles que ces informations ont été préalablement déclarées à l'organisme de recouvrement.

Lorsque la personne contrôlée est une personne physique, il est adressé à son domicile ou, à défaut, à son adresse professionnelle, telles que ces informations ont été préalablement déclarées à l'organisme de recouvrement.

Cet avis mentionne une liste de documents et d'informations nécessaires à l'exercice du contrôle et précise la date limite de mise à disposition. Vous disposez a minima d'un délai de 30 jours entre la réception de l'avis et la date limite de mise à disposition. Ces documents pourront être communiqués sous forme papier ou dématérialisée. Il vous est demandé d'envoyer des copies des pièces originales.

Cet avis vous indique en outre l'adresse électronique où la charte du cotisant contrôlé est consultable et téléchargeable. Sur votre demande, elle peut également vous être adressée.

Dès que vous recevez l'avis de contrôle, vous ne pouvez plus interroger votre organisme de recouvrement dans le cadre de la procédure de rescrit social<sup>(6)</sup>.

---

(6) Pour en savoir plus sur le rescrit social, consulter [www.urssaf.fr](http://www.urssaf.fr)

Les contrôles visant les entreprises versant des rémunérations à moins de dix salariés (seuil étendu dans ce cadre précis, à titre de tolérance aux entreprises de moins de onze salariés) ou les travailleurs indépendants ne peuvent s'étendre sur une période supérieure à trois mois, comprise entre le début effectif du contrôle et la date d'envoi de la lettre d'observations. La date de début de contrôle correspond à la date de début des vérifications indiquée sur l'avis de contrôle en cas de contrôle sur pièces.

Cette période peut être prorogée une fois à la demande expresse de l'employeur contrôlé ou de l'organisme de recouvrement.

Cette limitation de la durée du contrôle n'est pas applicable lorsqu'est établie au cours de cette période une situation de travail dissimulé, d'obstacle à contrôle ou d'abus de droit ainsi qu'en cas de constat d'une comptabilité insuffisante ou d'une documentation inexploitable.

Elle n'est pas non plus appliquée lorsque la personne contrôlée appartient à un groupe dont l'effectif est égal ou supérieur à dix salariés.

Si le contrôle n'a pu aboutir dans le délai imparti, vous serez informé par courrier des manquements éventuellement constatés.

## Où se déroule le contrôle ?

Les opérations de vérification s'effectuent dans les locaux de l'organisme de recouvrement.


## Sur quelles périodes porte le contrôle ?

Le contrôle permet de vérifier la bonne application des législations de Sécurité sociale et d'assurance chômage, de s'assurer de l'exactitude des déclarations et porte sur les cotisations non prescrites.

Les cotisations et contributions sociales se prescrivent par trois ans à compter de l'expiration de l'année civile au titre de laquelle elles sont dues. Pour les cotisations et contributions sociales dont sont redevables les travailleurs indépendants, cette durée s'apprécie à compter du 30 juin de l'année qui suit l'année au titre de laquelle elles sont dues.

À titre d'exemple, un contrôle réalisé en 2022 porte sur les années 2021, 2020 et 2019 pour les entreprises qui emploient des salariés. Pour les travailleurs indépendants si le contrôle est réalisé avant le 30 juin 2022, il porte sur les exercices 2020, 2019 et 2018, s'il est réalisé après le 30 juin il porte alors sur les exercices 2021, 2020 et 2019.

En cas de constatation d'une infraction de travail illégal, ce délai de prescription est de cinq ans.



## Comment se déroule le contrôle ?

Le contrôle s'effectue sur la base des documents transmis.

Il peut s'agir à titre d'exemple, des documents :

- **sociaux** : bulletins de salaires, contrats de travail ;
- **comptables** : bilans, extraits des grands livres comptables, balances comptables, ...
- **fiscaux** : liasses fiscales, avis d'imposition, ...
- **juridiques** : statuts des sociétés, jugements de conseils de prud'hommes, ...

Toutefois des documents et/ou informations complémentaires nécessaires à la réalisation du contrôle peuvent vous être demandés par échanges écrits, téléphoniques ou électroniques, notamment en ce qui concerne certaines factures et les justificatifs de frais...

Comme pour un contrôle sur place, l'analyse de l'agent chargé du contrôle porte sur les éléments déclarés à la date d'envoi de l'avis de contrôle. Si vous modifiez les déclarations portant sur la période contrôlée après la réception de cet avis, il est préférable que vous en avertissiez l'agent chargé du contrôle au regard de l'impact de ces modifications sur le montant des majorations et des pénalités applicables.

En cas d'absence de transmission des éléments demandés ou lorsque l'examen des pièces nécessite d'autres investigations, vous êtes informé que le contrôle se poursuivra sur place. Un courrier vous sera alors adressé pour vous informer de la date de passage. Toutefois, si vous faites obstacle à la procédure, l'Urssaf peut mettre en œuvre une procédure spécifique (voir infra).



# Situations particulières

## Fixation forfaitaire de l'assiette des cotisations et des contributions de Sécurité sociale :

L'agent chargé du contrôle peut fixer forfaitairement, par tout moyen d'estimation probant, le montant de l'assiette des cotisations et contributions sociales dans les cas suivants :

- Lorsque votre comptabilité ne permet pas d'établir le chiffre exact des rémunérations des salariés de votre entreprise, ou de vos revenus, servant de base au calcul des cotisations dues ;
- ou lorsque vous ne mettez pas à disposition les documents ou justificatifs nécessaires à la réalisation du contrôle ;
- ou lorsque leur présentation n'en permet pas l'exploitation.

À défaut de la production d'éléments contrares probants, l'assiette fixée par l'agent chargé du contrôle sera retenue pour le calcul définitif des cotisations dues.

## Obstacle à contrôle :

L'obstacle à contrôle est caractérisé par des actions ou omissions ayant pour objet de faire obstacle ou de se soustraire aux opérations de contrôle exercées par les agents, quel que soit leur cadre d'action, consistant notamment à refuser l'accès à des lieux professionnels, à refuser de communiquer une information formellement sollicitée, quel qu'en soit le support, y compris dématérialisé, à ne pas répondre ou à apporter une réponse fautive, incomplète ou abusivement tardive à toute demande de pièce justificative, d'information, d'accès à une information, ou à ne pas répondre à une convocation, dès lors que la sollicitation, demande ou convocation est nécessaire à l'exercice du contrôle. Cette procédure peut être mise en œuvre dans le cadre d'un contrôle sur pièces ou sur place.

Le fait de faire obstacle à l'accomplissement des fonctions des agents chargés du contrôle entraîne l'application par le directeur de l'organisme concerné d'une pénalité financière. Le plafond maximum du montant de cette dernière varie en fonction notamment de la catégorie de cotisant : 3 750 € pour un particulier employeur, 7 500 € pour un travailleur indépendant et 7 500 € par salarié limité à 750 000 € par employeur autre que particulier-employeur.

Il s'agit d'une procédure de sanction spécifique, mise en œuvre par l'agent en charge du contrôle qui constate l'obstacle. Cette procédure préserve vos droits dans le cadre d'un débat contradictoire entre vous-même et le directeur de votre Urssaf. Ce n'est qu'à l'issue de celui-ci que les sanctions énoncées peuvent être prononcées.



# Après le contrôle

## Que se passe-t-il à l'issue des opérations de contrôle ?

Le contrôle est une procédure contradictoire, c'est-à-dire qui permet à la personne contrôlée de faire valoir son point de vue dans le cadre de la contradiction, ce qui assure la garantie de vos droits. Ainsi, la communication des observations de l'agent chargé du contrôle constitue une formalité qui doit impérativement être respectée.

À noter que les observations sont nécessairement faites au regard des éléments déclarés à la date d'envoi de l'avis de contrôle. Si vous avez entre-temps modifié les déclarations relatives à la période contrôlée, c'est dans le cadre de la procédure contradictoire qu'il sera possible d'en tenir compte.

### Le contrôle peut aboutir :

- au constat d'une bonne application des législations ;
- à des observations pour l'avenir ;
- à des régularisations de cotisations et/ou de contributions, en votre faveur ou en faveur des organismes chargés du recouvrement.

## La lettre d'observations


Dans tous les cas, un document daté et signé, intitulé « Lettre d'observations » vous est remis à l'issue du contrôle.

### Ce document mentionne :

- l'objet du contrôle ;
- les documents consultés ;
- la période vérifiée ;
- la date de la fin du contrôle ;
- les modalités et délais de réponse
- la possibilité de vous faire assister d'un conseil de votre choix pour répondre aux observations de l'agent chargé du contrôle ;
- s'il y a lieu, le constat par l'agent chargé du contrôle d'une situation d'abus de droit, de travail dissimulé ou l'absence de mise en conformité suite à des observations formulées lors d'un précédent contrôle et l'application de majorations de redressement ou pénalités consécutives.

En cas de régularisation, le document indique les observations faites au cours du contrôle, motivées par chef de redressement, le montant des assiettes, des redressements envisagés et leur mode de calcul, ainsi que les éventuelles majorations de redressement et pénalités liées à ces redressements.





**La réception de la lettre d'observations engage une période contradictoire :** vous disposez d'un délai initial de 30 jours pour faire part, par écrit, de vos remarques, d'éléments nouveaux, de précisions ou compléments que vous jugerez nécessaires ou de votre éventuel désaccord.

Vous pouvez également demander à l'agent chargé du contrôle d'ajouter des documents à la liste des documents consultés.

Si vous avez corrigé, après la réception de l'avis de contrôle, les déclarations portant sur la période contrôlée et payé les sommes correspondantes, vous devez le justifier dans votre réponse pour que l'agent chargé du contrôle en tienne compte.

**Vous avez la faculté de vous faire assister par un conseil de votre choix.**

**Avant l'expiration du délai initial de 30 jours,** et à l'exclusion des situations où est mise en œuvre la procédure d'abus de droit ou en cas de constat des infractions de travail illégal, vous pouvez demander une prolongation de 30 jours de la durée de la période contradictoire. À défaut de réponse de l'organisme de recouvrement, la prolongation du délai est considérée comme acceptée.

En l'absence de réponse de votre part à la lettre d'observations, la période contradictoire prend fin à l'issue du délai initial de 30 jours ou à l'issue des 60 jours si vous avez demandé obtenu sa prolongation.

Si vous souhaitez répondre aux observations de l'agent chargé du contrôle, votre réponse doit lui être envoyée avant la fin du délai imparti (30 ou 60 jours si vous avez obtenu sa prolongation). L'agent chargé du contrôle est tenu de répondre à votre propre réponse. Il doit vous apporter des précisions motivées au regard de chaque observation exprimée de manière circonstanciée. Le document transmis énonce pour chacun des motifs de redressement pour lesquels vous avez formulé des observations, les montants qui, le cas échéant, ne sont pas retenus ainsi que les redressements qui demeurent envisagés totalement ou partiellement.

Cette réponse de l'agent chargé du contrôle marque la fin de la période contradictoire et n'ouvre pas de nouvel échange. Elle doit vous être transmise avant l'envoi de la mise en demeure éventuelle.

**À l'issue du délai de 30 jours** (ou 60 jours si vous avez demandé et obtenu une prolongation) en l'absence de réponse de votre part ou après la réponse aux observations que vous aurez formulées et la réponse apportée par l'agent chargé du contrôle à vos remarques, vous recevrez de la part de l'organisme chargé du recouvrement :

- dans le cas d'observations sans régularisation, la décision de l'organisme de recouvrement confirmant sa position et à laquelle vous devrez vous conformer à l'avenir ;
- en cas de régularisation conduisant à constater des sommes à payer, un document intitulé « mise en demeure », dans lequel seront notamment mentionnés au titre des différentes périodes annuelles contrôlées, les montants définitivement arrêtés par l'agent chargé du contrôle, les références et les dates de la lettre d'observations initiale ainsi que, le cas échéant, celles du dernier courrier établi par l'agent chargé du contrôle ;
- en cas de solde créditeur résultant de l'ensemble des points examinés, une notification de crédit vous sera adressée dont le montant vous sera remboursé dans un délai maximum de deux mois après la notification. Ce délai maximum est porté à un mois pour les contrôles commencés à partir du 1<sup>er</sup> juillet 2022.

Si vous êtes redevable par ailleurs de sommes auprès de l'Urssaf, celles-ci seront déduites du montant qu'elle vous remboursera.

## Les majorations spécifiques applicables au cas de redressement :

La majoration pour réitération est applicable en cas de répétition d'une erreur ayant déjà fait l'objet d'une observation. Si vous n'aviez pas pris en compte les observations identiques notifiées à l'issue d'un contrôle précédent réalisé depuis moins de six ans, la part du montant du redressement résultant du manquement précédemment constaté est majorée de 10%.

Le montant du redressement mis en recouvrement à l'issue du contrôle sera majoré de 25% en cas de constat d'une infraction de travail dissimulé, **majoration portée à 40% si cette infraction est commise :**

- à l'égard de plusieurs personnes ;
- par l'emploi dissimulé d'un mineur soumis à l'obligation scolaire ;
- à l'égard d'une personne dont la vulnérabilité ou l'état de dépendance sont apparents ou connus de l'auteur ;
- en bande organisée.

**Les majorations de redressement pour travail dissimulé peuvent être réduites de 10 points :**

- si vous procédez au règlement intégral des cotisations, pénalités et majorations de retard dans les 30 jours de la notification de la mise en demeure
- ou si vous présentez dans ce même délai un plan d'échelonnement du paiement qui est accepté par le directeur de l'organisme du recouvrement, sous réserve du respect de ce plan.

À l'inverse, les majorations de redressement initiales de 25% et 40% sont portées respectivement à 45% et 60% lorsqu'il est constaté une nouvelle infraction pour travail dissimulé dans les 5 ans de la notification d'une première infraction.

Enfin, le constat d'un abus de droit entraîne l'application d'une pénalité égale à 20% du redressement qui en résulte.

## Le délai de prescription :

Les cotisations et contributions de sécurité sociale se prescrivent par 3 ans à compter du 1er janvier de l'année qui suit leur exigibilité (5 ans en cas de constatation d'une infraction de travail illégal). Pour les cotisations et contributions sociales dont sont redevables les travailleurs indépendants, cette durée s'apprécie à compter du 30 juin de l'année qui suit l'année au titre de laquelle elles sont dues.

Dans le cadre d'un contrôle, ce délai de prescription est suspendu pendant la période contradictoire. Par conséquent, **le délai de prescription des cotisations et contributions de sécurité sociale dues est suspendu selon les cas :**

- si vous n'avez pas formulé de remarques, entre la date de réception de la lettre d'observations et la fin de la période contradictoire de 30 jours ou 60 jours si vous avez demandé sa prolongation ;
- ou,
- si vous avez fait des observations, entre la date de réception de la lettre d'observations et la date d'envoi de la réponse de l'agent chargé du contrôle à ces observations.

La mise en demeure vous sera adressée après l'envoi de la réponse à vos observations par l'agent chargé du contrôle et dans la limite de la période de prescription éventuellement reportée telle que définie ci-dessus.

### Spécificités en matière de délais liées à la Covid 19

Les délais de prescription applicables aux cotisations et contributions de sécurité sociale ont été suspendus par la loi entre le 12 mars et le 30 juin 2020, soit pendant 111 jours.

Cette suspension liée à la crise sanitaire est cumulable avec la suspension du délai de prescription des cotisations et contributions pendant la période contradictoire suite à contrôle.

Par ailleurs, en application de l'article 25 de la loi de finance rectificative du 19 juillet 2021, tout acte de recouvrement qui aurait dû être émis entre le 2 juin 2021 et le 30 juin 2022 peut être valablement émis dans un délai d'un an à compter de cette date.

Par exemple, si le délai de trois ans dont disposent les Urssaf pour décerner une contrainte à l'issue d'une mise en demeure restée sans effet expirait le 1er juillet 2021, l'Urssaf a jusqu'au 30 juin 2022 pour engager cette action.

## À qui et quand devez-vous payer ?

Afin de régulariser votre situation, vous devez régler à l'organisme chargé du recouvrement les sommes réclamées auxquelles s'ajouteront, selon votre situation, les majorations de retard initiales et complémentaires. Ce règlement devra intervenir dans le mois qui suit la réception de la mise en demeure.

Par ailleurs, des majorations de retard sont susceptibles d'être appliquées sur les sommes redressées :

- Les majorations de retard initiales de 5% sur les sommes redressées ;
- Les majorations de retard complémentaires de 0,2% par mois ou fraction de mois écoulé à compter du 1<sup>er</sup> février de l'année qui suit celle au titre de laquelle les régularisations sont effectuées jusqu'à complet paiement des sommes dues. Si ce paiement intervient dans les trente jours suivant la mise en demeure, le taux de cette majoration complémentaire est abaissé à 0,1%.

Vous pouvez demander une remise gracieuse des majorations.

Pour les mises en demeure émises à compter du 1<sup>er</sup> avril 2020, **les cas dans lesquels ces majorations de retard s'appliquent sont limités et leur niveau est réduit :**

- Aucune majoration de retard initiale de 5% n'est appliquée si le montant global redressé est inférieur à 41136 € ;
- Les majorations de retard complémentaires sont réduites de 0,2% à 0,1% si votre paiement intervient dans les 30 jours suivants l'émission de la mise en demeure. Ces majorations sont décomptées par mois ou fraction de mois à partir du 1<sup>er</sup> février de l'année qui suit celle au titre de laquelle les régularisations sont effectuées jusqu'à complet paiement des sommes dues.

Ces dernières règles ne sont pas applicables si vous êtes en situation d'abus de droit, d'absence de mise en conformité suite à un précédent contrôle, d'obstacle à contrôle ou de travail dissimulé. Dans ce cas, les majorations spécifiques à ces situations restent en vigueur.

Vous pouvez toujours demander une remise gracieuse des majorations qui restent applicables. En outre, si vous avez des difficultés financières pour régler les sommes demandées et sous réserve d'avoir réglé la part salariale des cotisations, vous pouvez solliciter des délais de paiement.

Dans tous les cas, les majorations de retard dues pour les cotisations et contributions non acquittées à la date de leur échéance courent jusqu'au paiement complet et effectif desdites cotisations et contributions. Toutefois, si vous avez souscrit un plan d'apurement avec votre organisme de recouvrement, la décision accordant une remise peut être prise avant le paiement desdites cotisations et contributions, cette remise n'est toutefois acquise que sous réserve du respect du plan.

En l'absence de règlement, l'organisme est en droit de décerner une contrainte par lettre recommandée avec accusé de réception ou de vous la signifier par acte d'huissier de justice. Vous disposerez alors d'un délai de quinze jours pour former opposition motivée auprès du Tribunal judiciaire.

## Quels sont les effets du contrôle ?

### Sur une période déjà contrôlée

Les organismes du recouvrement ne peuvent pas revenir pour une période déjà contrôlée sur des points de législation ayant déjà donné lieu à vérification, sauf :

- en cas de fourniture d'éléments incomplets ou inexacts ;
- en cas de fraude ou de travail dissimulé ;
- ou encore sur demande de l'autorité judiciaire ;
- et seulement dans les limites de la prescription applicable.

### Sur des pratiques déjà vérifiées

Aucun redressement ne peut être effectué par l'organisme chargé du recouvrement sur des pratiques vérifiées lors d'un précédent contrôle et pour lesquelles il n'a été fait aucune observation, dès lors que :

- cet organisme a eu l'occasion, au vu de l'ensemble des documents consultés, de se prononcer en toute connaissance de cause sur ces éléments ;
- les circonstances de droit et de fait au regard desquelles les éléments ont été examinés sont inchangées.

Il vous appartient d'apporter la preuve de cet accord tacite. Cette preuve peut être apportée au regard de la liste des documents consultés figurant dans la lettre d'observations du contrôle précédent.


Dans tous les cas, ces pratiques peuvent néanmoins donner lieu à des observations pour l'avenir auxquelles vous devrez ensuite vous conformer.

## Si vous n'êtes pas d'accord avec la décision de l'organisme de Sécurité sociale

### Si vous êtes confronté à des interprétations divergentes de plusieurs organismes du recouvrement :

Si vous relevez de plusieurs organismes du recouvrement et que vous êtes confronté à des interprétations contradictoires concernant l'application de la législation de Sécurité sociale, dans un ou plusieurs de vos établissements présentant une même situation au regard d'un même dispositif juridique, vous pouvez solliciter l'intervention de l'Urssaf - Caisse nationale qui prendra une position sur le point de législation soulevé. Cette position s'imposera aux organismes de recouvrement concernés.

Dans le cadre d'un contrôle, cette demande d'intervention doit être effectuée postérieurement à la réception des lettres d'observations qui permettent de constater une divergence de position entre organismes et, en tout état de cause, avant de saisir les commissions de recours amiable des organismes concernés. Mais cette démarche ne suspend pas les délais de saisine des différentes Commissions de recours amiable.



## Si vous êtes confronté à des interprétations divergentes entre organismes du recouvrement et fédérations d'institutions de retraite complémentaires

Vous pouvez également solliciter l'intervention de l'Urssaf - Caisse nationale si vous êtes confrontés à des interprétations contradictoires entre un ou plusieurs organismes du recouvrement et une ou plusieurs fédérations d'institutions de retraite complémentaire sur certaines dispositions limitativement prévues par la loi, notamment lorsque cela porte sur les allègements généraux.

### La saisine de la commission de recours amiable

Si vous entendez contester tout ou partie d'un redressement ou des observations pour l'avenir, il vous appartient de saisir d'abord la commission de recours amiable de l'organisme de recouvrement dans un délai de deux mois à compter de la réception de la mise en demeure notifiant le redressement ou de la décision confirmant les observations pour l'avenir.

La saisine de la commission de recours amiable est un préalable obligatoire à toute procédure devant les tribunaux judiciaires. Un accusé de réception de votre demande vous sera adressé.

Cette procédure est gratuite. Elle prend la forme de l'examen de votre dossier par la commission.

En cas de contestation, vous n'êtes pas tenu de procéder préalablement au règlement des sommes réclamées. Mais, dans ce cas, le recours n'interrompt pas le cours des majorations de retard dont le calcul n'est définitivement arrêté qu'après complet paiement des cotisations et contributions dues.


La décision de la commission de recours amiable détaille par motif de redressement, les montants qui, le cas échéant, sont annulés et ceux dont vous restez redevable au titre de la mise en demeure précédemment reçue. Elle indique également les délais et les voies de recours.

Vous pouvez contester la décision de la commission de recours amiable devant le tribunal judiciaire dans le délai de deux mois à compter de sa réception. Au-delà, cette décision de la commission de recours amiable devient définitive.

Si la commission de recours amiable ne vous a pas répondu dans le délai de 2 mois qui suit la réception de votre demande, vous pouvez considérer votre demande comme rejetée et saisir sans attendre le tribunal judiciaire.

Dans ce cas, si la décision explicite de la commission vous parvient avant le prononcé du jugement, vous n'avez pas à saisir une nouvelle fois le tribunal si vous n'êtes pas d'accord avec cette décision.

À chaque étape, les modalités et délais de saisine vous sont précisés dans les documents que vous recevez.





## Expérimentation de la limitation de la durée des contrôles prévue par la loi pour un État au service d'une société de confiance

La loi du 10 août 2018 pour un État au service d'une société de confiance, dite loi Essoc, met en place à titre expérimental une limitation globale de la durée des contrôles réalisés par les administrations dans les régions Hauts-de-France et Auvergne-Rhône-Alpes pour une durée de 4 ans à compter du 1er décembre 2018.

**Si vous êtes une entreprise ayant un établissement dans l'une ou l'autre de ces deux régions et que vous avez :**

- moins de 250 salariés ;
- et un chiffre d'affaires annuel n'excédant pas 50 millions d'euros,

vous entrez dans le champ de l'expérimentation prévoyant que l'ensemble des contrôles opérés par les administrations (administrations de l'État, collectivités territoriales, leurs établissements publics administratifs et organismes et personnes de droit public et de droit privé chargés d'une mission de service public administratif, y compris les organismes de sécurité sociale) ne peut pas dépasser, pour un même établissement situé dans l'une de ces deux régions, une durée cumulée de 9 mois (soit 270 jours) sur une période de 3 ans.


Lorsque cette durée est atteinte, il vous appartient lors du contrôle d'opposer cette limitation pour vos seuls établissements situés dans les régions Hauts-de-France ou Auvergne-Rhône-Alpes.

Cependant, l'opposition est sans effet, lorsqu'il existe des indices précis et concordants détenus avant l'engagement du contrôle ou décelés à l'occasion de celui-ci, de manquement à une obligation légale ou réglementaire.

La durée d'un contrôle relevant du champ de l'expérimentation est comprise entre la date de commencement du contrôle figurant sur l'avis de contrôle préalablement notifié à l'entreprise contrôlée et la date de notification de l'achèvement du contrôle.

En l'absence d'avis de contrôle préalable ou en cas de report de la date du commencement du contrôle, la durée de ce contrôle a pour point de départ la date de la première visite sur place ou la date de réception de la première demande de renseignements ou de documents.

En l'absence de notification de l'achèvement du contrôle, le contrôle est réputé prendre fin au jour où l'entreprise reçoit les conclusions définitives de ce contrôle.



# Lexique

**Urssaf Caisse nationale** : la caisse nationale du réseau des Urssaf est l'Agence centrale des organismes de sécurité sociale (Acoss).

**Agessa** : organisme qui détermine les conditions d'affiliation au régime de sécurité sociale des artistes auteurs (écrivains, illustrateurs du livre, photographes, auteurs-compositeurs...).

**Commission de recours amiable** : formation du conseil d'administration de l'organisme de recouvrement. Elle est composée d'un nombre égal de représentants des salariés et de représentants des employeurs et des travailleurs indépendants.

**DSN** : déclaration sociale nominative. Déclaration mensuelle obligatoire unique, produite automatiquement à l'issue du calcul de la paie des salariés, destinée à communiquer les informations nécessaires à la gestion de la protection sociale des salariés aux organismes et administrations concernés (CPAM, Urssaf, Agirc-Arrco, Pôle emploi, centre des impôts...)

**Fnal** : la contribution au Fonds national d'aide au logement est due par tous les employeurs quelle que soit la taille de l'entreprise. Cette contribution assure le financement de l'allocation logement.

**Guso** : guichet unique du spectacle occasionnel. Dispositif de simplification administrative permettant les déclarations et le paiement des cotisations sociales lors de l'emploi occasionnel d'artistes ou de techniciens en vue de la production d'un spectacle vivant.

**Obstacle à contrôle** : manquement caractérisé lorsque l'agent en charge du contrôle est empêché par l'employeur ou le travailleur indépendant contrôlé d'accomplir ses fonctions.

**Période contradictoire** : période de la procédure contradictoire. Elle commence à la réception de la lettre d'observations. Elle se termine, soit

30 jours ou 60 jours plus tard en l'absence de remarque de la personne contrôlée, soit à la date d'envoi de la réponse de l'agent chargé du contrôle lorsque des observations ont été formulées par la personne contrôlée.

**Procédure contradictoire** : lors du contrôle, procédure qui permet un dialogue permanent entre la personne contrôlée et celle qui effectue le contrôle. Elle permet notamment à la personne contrôlée de faire valoir ses droits et ses observations sur les régularisations envisagées en « contredisant » les observations de l'agent chargé du contrôle sur la base d'éléments probants.

**Rescrit social** : permet d'obtenir une décision explicite des organismes de recouvrement sur l'application de certains points de législation à la situation particulière soulevée. Sauf changement de législation ou de la situation de fait, la réponse de l'organisme sera opposable pour l'avenir.

**Travail dissimulé** : infraction sanctionnée par le code du travail et qui vise à la fois la dissimulation d'activité (absence d'immatriculation et/ou de déclaration sociale ou fiscale, ou faux détachement) et la dissimulation d'emploi salarié ou d'heures travaillées.

**Tribunal judiciaire** : issu de la fusion du tribunal d'instance et du tribunal de grande instance. Il statue en première instance sur les affaires qui opposent les assurés, les allocataires ou les cotisants aux organismes de Sécurité sociale. C'est également devant cette juridiction (ou devant l'une de ses chambres de proximité) que les inspecteurs et contrôleurs du recouvrement prêtent serment.

**Urssaf** : union pour le recouvrement des cotisations de sécurité sociale et d'allocations familiales. Organisme de droit privé chargé d'une mission de service public.



Retrouvez toute  
l'information relative  
à votre activité sur  
**[www.urssaf.fr](http://www.urssaf.fr)**  
*Espace employeur*